

# HOME BALL®



ÉQUIPEMENTS,  
SPORTS ET MINI-JEUX  
POUR JOUER PARTOUT TOUTE L'ANNÉE



# HOME BALL® , UNE RÉVOLUTION SPORTIVE



## INVENTION FRANÇAISE

En 2010, **Dominique Desbouillons** fabrique une cage en filet avec des cibles pour occuper les membres de sa famille. Rapidement, l'engouement dépasse le cercle familial. En 2011, la société est créée pour développer et commercialiser les équipements Home Ball®. Depuis 2019, **Sylvie Desbouillons** dirige la société, Dominique développe le mouvement sportif et les partenariats en France et à l'étranger.

## L'IMPLANTATION DU HOME BALL® EN FRANCE

Avec plus de 1500 implantations sur l'hexagone, le Home Ball® s'inscrit durablement dans le paysage sportif français, en se plaçant comme un outil parfaitement adapté aux évolutions du monde sportif d'aujourd'hui.



## CATALOGUE SAISON 2024

### LE MOT DE SYLVIE, GÉRANTE DE LA SARL HOME BALL®

« Le catalogue facilite la découverte et la présentation de l'univers Home Ball® : gamme de produits, pratiques sportives et contenu pédagogique. C'est l'outil idéal pour se faire rapidement une opinion sur le potentiel de développement du Home Ball®. Bien entendu, si vous avez la moindre question, c'est avec plaisir que notre équipe de passionnés se tient à votre disposition. » — **Sylvie DESBOUILLONS**

**Bonne lecture**

## SOMMAIRE

### LES ÉQUIPEMENTS HOME BALL®

La gamme Home Ball® et son innovation	4-17
Les Home Ball® Transportables - Terrains seuls	4-5
Les Terrains Juxtaposés Transportables Home Ball®	6-7
Montage du Home Ball® Transportable	8-9
Les Home Ball® à Sceller - Terrains seuls - Acier & Bois	10-11
Les Terrains Juxtaposés à Sceller Home Ball® - Acier & Bois	12-13
Les Home Ball® à Ensabler - Terrains seuls	14-15
Entretien & Accessoires Home Ball®	16
	17

### LES SPORTS HOME BALL®

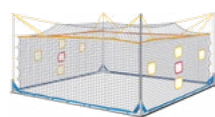
Introduction	18-27
Les règles communes à nos trois sports	18-19
Home Ball® Foot - Règles officielles complémentaires	20-21
Home Ball® Hand - Règles officielles complémentaires	22
Home Ball® Hand Fauteuil - Règles officielles complémentaires	23
Le contenu pédagogique Home Ball®	24
Fédération sportive Home Ball® (FSHB)	25-26
	27

# C'EST QUOI LE HOME BALL® ?



=

1 ÉQUIPEMENT



3 SPORTS



+ DES ANIMATIONS SPORTIVES À L'INFINI !

## UN DISPOSITIF CONÇU POUR RENDRE LE SPORT :

**1** POSSIBLE EN TOUS LIEUX :

**EN INTÉRIEUR OU EN EXTÉRIEUR**

Sur herbe, bitume, sol sportif, en ville, à la plage, à la montagne, etc...

**2** ACCESSIBLE À TOUS QUE L'ON SOIT :

SPORTIFS / NON-SPORTIFS

DÉBUTANTS / CONFIRMÉS

FILLES / GARÇONS

HANDI SPORT / SPORT ADAPTÉ

JEUNES / MOINS JEUNES

AMATEURS / PROFESSIONNELS

## UNE INNOVATION RECONNUE, RÉCOMPENSÉE & PROTÉGÉE



Notre équipe a reçu le prix de l'innovation 2016 lors du plus grand salon européen de l'hôtellerie de plein air !



En 2019, le Home Ball® a été finaliste pour le Prix de l'Innovation du salon des Maires et des collectivités locales !



MARQUE, PRODUITS, SPORTS DÉPOSÉS

Les équipements Home Ball® sont conformes aux exigences de sécurité en vigueur, en vertu de l'article L421-3 du code de la consommation/directive-2001/95/CE



## C'EST POUR VOUS !

### LOISIRS :

- Campings
- Gîtes
- Centres de vacances
- Parcs de loisirs
- Bases de loisirs
- Centres de loisirs
- Loueurs
- Particuliers

### SPORTIFS :

- Clubs de Handball
- Clubs de Football
- Clubs de Basket
- Amateurs & pro
- Associations sportives
- Associations culturelles
- Complexes indoor
- Sociétés événementielles

### ÉDUCATIF :

- Écoles primaires
- Collèges
- Lycées
- Universités
- IME
- UNSS
- USEP
- SUAPS

### ENTREPRISES :

- Team building
- Comités d'entreprise
- Salles de Repos
- Salles de Sport
- Séminaires

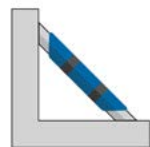
### VILLES :

- Espaces Jeunes
- Aires de Jeux
- Parcs, espaces verts
- Gymnases
- Services jeunesse
- Services des sports
- Communautés de communes / Agglo

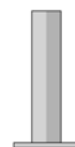
# ÉQUIPEMENTS SÉCURISANTS, ROBUSTES & INNOVANTS

## L'INNOVATION HOME BALL®

Notre équipe a développé une gamme d'équipements sportifs qui permettent la pratique des sports Home Ball® et des jeux de ballons en toute sécurité et en tous lieux.



TRANSPORTABLE



À SCELLER



À ENSABLER

## FABRICATION

NOS EXIGENCES SONT MULTIPLES



### ÉCONOMIQUE

Nos équipements représentent un faible coût d'investissement.



### SIMPLE & RAPIDE

Des équipements conçus pour permettre à une personne seule de réaliser le montage en moins de 20mn sans outils.



### SOLIDE

Nos structures et accessoires sont éprouvés et fabriqués avec des matériaux de haute qualité.

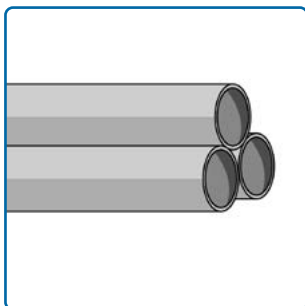


### SÉCURISÉ

Nos équipements sont conçus pour permettre la pratique de nos sports en toute sécurité.

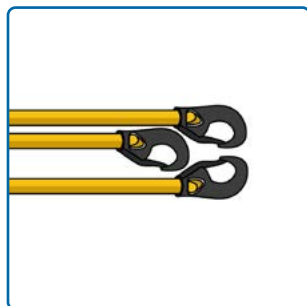
## LE CHOIX DES MATÉRIAUX

FAIT POUR DURER ET ADAPTÉ À NOS PRATIQUES SPORTIVES



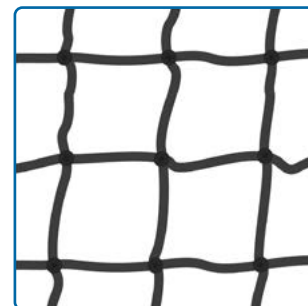
### ACIER GALVANISÉ À CHAUD

Nos structures en acier sont robustes (tube diam. 60mm épaisseur 2mm) et protégées de la corrosion grâce à un traitement par galvanisation à chaud qui leurs assurent une pérennité remarquable tout en offrant un visuel neutre et tendance.



### SYSTÈME DE TENSION HB TENS®

Le système de tension HB Tens® est notre système de tension du filet breveté. C'est lui qui garanti une suspension et une tension optimale du filet. La résistance du matériau assure une tension régulière à l'ensemble pendant longtemps.



### LE FILET HOME BALL®

Le filet est en polyéthylène d'épaisseur 3mm en maille 50mm pour les côtés et 144mm pour le toit. Il est en 1 seul élément pour simplifier son installation et son rangement. Le matériau utilisé est résistant aux chocs, aux déchirements et aux UV.

## RÈGLES DU JEU SUR FILET

Les règles des jeux Home Ball® Hand et Home Ball® Foot sont toutes les deux affichées directement sur notre filet pour permettre à tous de pratiquer le Home Ball® selon les règles officielles. Elles sont inscrites en français et en anglais.



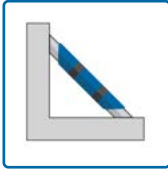

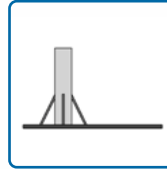
Une version de nos équipements est disponible avec des poteaux bois. Cette version est idéale lorsque l'on souhaite implanter un terrain de Home Ball® dans un milieu naturel.



Nous vous proposons un guide en 4 étapes afin de réaliser un univers Home Ball® adapté à vos publics (âges et affinités sportives) et besoins (espace, implantation et budget).

## 1 JE DÉTERMINE LA SURFACE QUE JE SOUHAITE DÉDIER AU HOME BALL®


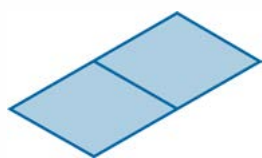

## 2 JE DÉFINIS LE MODE D'IMPLANTATION LE PLUS ADAPTÉ

HOME BALL® TRANSPORTABLE	HOME BALL® À SCELLER	HOME BALL® À ENSABLER
<p>Prévu pour une pratique nomade du Home Ball®, nos structures transportables permettent d'aller au-devant des publics présents dans tous types de lieux pour proposer des activités sportives accessibles à tous. Emmenez le sport là où les équipements sportifs manquent !</p>	<p><b>VERSION ACIER</b></p> <p>Grâce aux équipements à sceller, affranchissez vous de la structure autoportée de l'équipement transportable et installez encore plus rapidement votre terrain ! Idéal pour une pratique sédentaire.</p>	<p>Le Home Ball® à Ensabler est spécialement conçu pour la pratique «beach» du Home Ball®. Réconciliez les adeptes du farniente avec les sportifs en leur offrant l'opportunité d'avoir chacun son espace ! Fini les ballons qui vont partout et tout le monde y trouve son compte !</p>
<p> La structure autoportée Home Ball® permet de déplacer facilement et rapidement nos équipements partout où vous le souhaitez.</p>	<p> <b>VERSION BOIS</b></p> <p>Nous avons conçu la version bois pour tous ceux qui souhaitent installer un terrain de Home Ball® de manière durable dans un environnement naturel qu'ils ne souhaitent pas dénaturer.</p>	<p> L'embase à ensabler Home Ball® permet d'installer un terrain où on le souhaite du moment qu'il y ait du sable. Idéal pour les adeptes du sport à la plage !</p>

## 3 JE DÉTERMINE LE NOMBRE DE TERRAINS ET LEURS DIMENSIONS


TERRAIN HOME BALL® 4M50 X 4M50	TERRAIN HOME BALL® 6M50 X 6M50	TERRAIN HOME BALL® 8M50 X 8M50
<p></p> <p>Notre taille de terrain la plus petite. Idéale pour mettre en place des activités en groupes réduits et organiser des matchs en 1 vs 1 au Home Ball® Foot et 2 vs 2 au Home Ball® Hand.</p> <p><b>NB DE JOUEURS MAX : 6 JOUEURS</b></p>	<p></p> <p>Le terrain 6m50 x 6m50 est celui qui sera le plus polyvalent. Il est peu encombrant et permet d'organiser des activités et des matchs en groupes de bonne taille. C'est aussi la taille de terrain officiel de toutes les compétitions de Home Ball®.</p> <p><b>NB DE JOUEURS MAX : 8 JOUEURS</b></p>	<p></p> <p>Notre plus grand terrain, le 8m50 x 8m50 vous permet d'organiser des matchs avec beaucoup de joueurs (jusqu'à 5 vs 5 pour un match de Home Ball® Hand Loisir). C'est aussi la taille la plus adaptée à la pratique du Home Ball® Hand Fauteuil.</p> <p><b>NB DE JOUEURS MAX : 10 JOUEURS</b></p>

## 4 JE CHOISIS LA CONFIGURATION ADÉQUATE À MON PROJET

TERRAINS SEULS	BLOCS DE 2 TERRAINS	BLOCS DE 4 TERRAINS
<p></p> <p>EXEMPLE : TERRAIN SEUL 8M50 X 8M50</p> <p><b>SURFACE AU SOL : 72M²</b> <b>NB DE JOUEURS MAX : 10 JOUEURS</b></p> <p>Nos terrains seuls sont idéals pour encadrer des animations, matchs, challenges et mini-jeux avec un public homogène.</p>	<p></p> <p>EXEMPLE : BLOC 2 TERRAINS 13M X 6M50</p> <p><b>SURFACE AU SOL : 84M²</b> <b>NB DE JOUEURS MAX : 16 JOUEURS</b></p> <p>Dissociez deux aires de jeu différentes pour laisser le choix aux utilisateurs de jouer avec qui et comme ils aiment.</p>	<p></p> <p>EXEMPLE : BLOC 4 TERRAINS 9M X 9M</p> <p><b>SURFACE AU SOL : 81M²</b> <b>NB DE JOUEURS MAX : 24 JOUEURS</b></p> <p>Optimisez votre espace de jeu et faites jouer vos publics au pied, à la main, organisez des mini-jeux, tournois et challenges en simultané au même endroit !</p>




# HOME BALL® TRANSPORTABLE TERRAIN SEUL



## COMPOSITION D'UN ÉQUIPEMENT

- 1 filet de Home Ball®
- 4 embases d'angle
- Barres et jonctions au sol
- 4 poteaux d'angle partie haute
- 4 poteaux d'angle partie basse
- 24 tendeurs courts
- 4 tendeurs longs de toit
- 1 kit de protection pour les embases et tubes
- 2 ballons : 1 Home Ball® Foot & 1 Home Ball® Hand
- Règles du jeu sur le filet
- Notice de sécurité et de montage



CLIQUEZ OU FLASHEZ LE QR CODE POUR DÉCOUVRIR LA FICHE PRODUIT COMPLÈTE SUR NOTRE SITE INTERNET !

L'OUTIL IDÉAL POUR DYNAMISER L'ANIMATION SPORTIVE EN TOUS LIEUX !

MODÈLE	RÉFÉRENCE
4M50 X 4M50	HB44T001
6M50 X 6M50	HB66T001
8M50 X 8M50	HB88T001

### POIDS TOTAL DE LA STRUCTURE



4m50x4m50	6m50x6m50	8m50x8m50
155KG	185KG	220KG

### LONGUEUR DU TUBE LE PLUS LONG



4m50x4m50	6m50x6m50	8m50x8m50
1M85	2M	2M

### DIMENSIONS HORS TOUT INSTALLÉ :



4m50x4m50	6m50x6m50	8m50x8m50
4M50 X 4M50 X 3M	6M50 X 6M50 X 3M	8M50 X 8M50 X 3M50

# LES AVANTAGES DE NOS ÉQUIPEMENTS TRANSPORTABLES

**Le Home Ball® Transportable, l'outil idéal pour une utilisation nomade de nos équipements.**

Le Home Ball® transportable peut devenir un outil indispensable pour aller au devant de vos publics et organiser des animations en intérieur comme en extérieur.

Jouez sur un terrain de foot, à l'intérieur d'un gymnase, sur un bout de parking, un parvis de mairie ou encore un terrain de tennis, c'est **VOUS** qui choisissez ! Grâce à notre système d'emboîtement simple et rapide, montez et démontez votre structure en moins de 20 minutes et profitez de sa transportabilité pour amener le sport là où les équipements sportifs manquent.

## L'OUTIL IDÉAL POUR...

- Éducateurs sportifs
- Services des Sports
- Services Animation
- Services Jeunesse
- Éducation
- Campings
- Centres de vacances
- Centres de loisirs
- Hôtels
- Enseignants
- Associations
- Fédérations
- Entreprises

NOUVEL  
ÉQUIPEMENT  
2024 !

HOME BALL®  
TRANSPORTABLE  
EASY ANIM



MONTAGE EN 10 MINUTES  
& MINI-JEUX INTÉGRÉS

REF : HB66EA1 (UNIQUEMENT EN 6M50 X 6M50)

## LA STRUCTURE AUTOPORTÉE HOME BALL®



### Pour l'installer sur tous types de sols

- La structure de nos équipements transportables vous permet de les installer où vous le voulez.
- Le système de montage par emboîtement vous assure une installation rapide et sans outils.
- Les embases d'angle sont équipées d'un pied réglable permettant l'installation de vos équipements sur sols fragiles.
- L'empattement et le poids de nos équipements assurent une excellente tenue au sol.

## LES PROTECTIONS EN MOUSSE HOME BALL®



### Mise en place simple et protection optimale

- Mousses de protection pour barres au sol de diamètre 110mm, d'épaisseur 25mm et de longueur 1m90.
- Deux mousses de protection par embase d'angle.
- Des mousses étudiées pour protéger les utilisateurs et s'adapter parfaitement à la structure métallique Home Ball®.
- Un système de fixation par scratch pour une installation rapide.

## LE STOCKAGE DE L'ÉQUIPEMENT



RÉFÉRENCE : HB00CH01

### Un chariot pour le transport et le stockage de votre équipement !

- Un encombrement maximum de 2m / 0,5m / 1,2m pour un stockage facile !
- Des roues robustes (2 fixes et 2 pivotantes) de diamètre 200mm pour un déplacement idéal.
- Des matériaux robustes : structure métallique traitement par galvanisation à chaud.




# HOME BALL® TRANSPORTABLE JUXTAPOSÉS 2 TERRAINS



## COMPOSITION D'UN ÉQUIPEMENT

- 2 filets de Home Ball®
- 6 embases d'angle spécifiques\*
- Barres et jonctions au sol
- 6 poteaux d'angle partie haute
- 6 poteaux d'angle partie basse
- 48 tendeurs courts
- 8 tendeurs longs de toit
- Kit de protection pour les embases et tubes
- 4 ballons : 2 Home Ball® Foot & 2 Home Ball® Hand
- Règles du jeu sur chaque filet
- Notice de sécurité et de montage



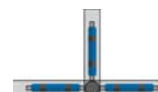
### \*LES EMBASES D'ANGLE SPÉCIFIQUES POUR 2 TERRAINS JUXTAPOSÉS

Pour joindre les deux terrains juxtaposés, nous avons développé des embases d'angle spécifiques :

Vue côté



Vue dessus



## LES AVANTAGES DES BLOCS HOME BALL® 2 TERRAINS

**A chacun son terrain de jeu !**

Permettez à vos publics de jouer au Home Ball® avec qui et comme ils le souhaitent en leur proposant deux aires de jeu distinctes au même endroit.


**Top produit pour :**

Clubs - Écoles - Centres de Loisirs  
Parcs et Espaces verts - Accrobranche  
Campings - Festivals - Loueurs - Animateurs  
Collectivités - Mairies

MODÈLE	RÉFÉRENCE	L TUBE LE PLUS LONG	POIDS TOTAL
9M X 4M50	HB44T002	1M85	265KG
13M X 6M50	HB66T002	2M	310KG
17M X 8M50	HB88T002	2M	380KG




# HOME BALL® TRANSPORTABLE JUXTAPOSÉS 4 TERRAINS



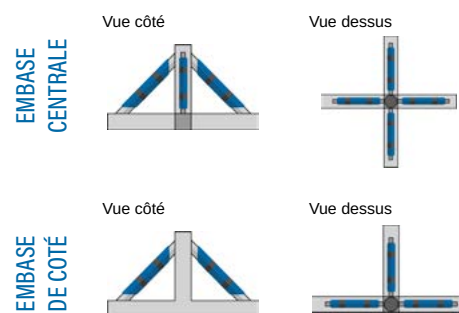
## COMPOSITION D'UN ÉQUIPEMENT

- 4 filets de Home Ball®
- 9 embases d'angle spécifiques\*
- Barres et jonctions au sol
- 9 poteaux d'angle partie haute
- 9 poteaux d'angle partie basse
- 96 tendeurs courts
- 16 tendeurs longs de toit
- Kit de protection pour les embases et tubes
- 8 ballons : 4 Home Ball® Foot & 4 Home Ball® Hand
- Règles du jeu sur chaque filet
- Notice de sécurité et de montage



### \*LES EMBASES D'ANGLE SPÉCIFIQUES POUR 4 TERRAINS JUXTAPOSÉS

Pour joindre les quatre terrains juxtaposés, nous avons développé des embases d'angle spécifiques ainsi qu'une embase centrale :



## LES AVANTAGES DES BLOCS HOME BALL® 4 TERRAINS

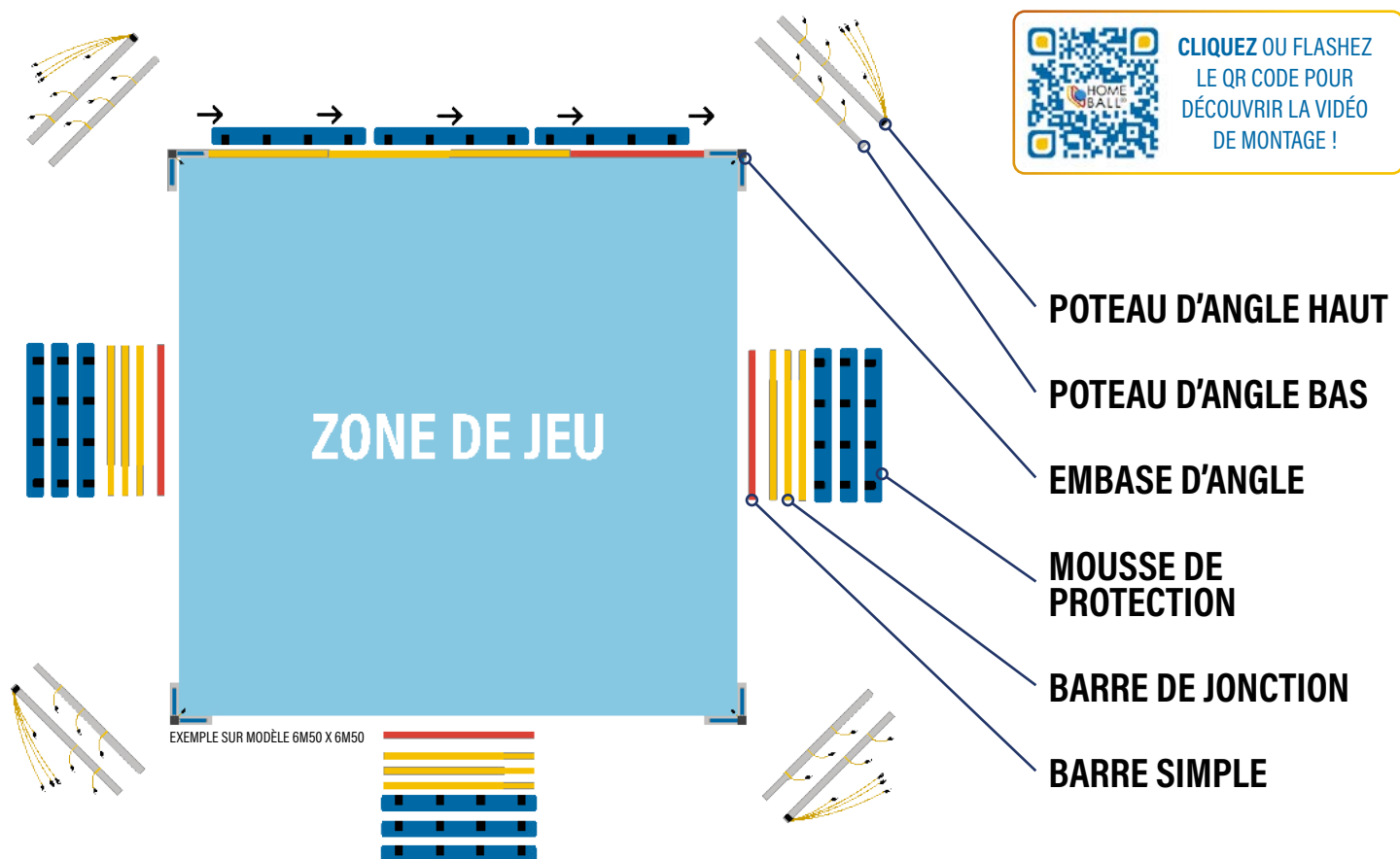
**Créez votre univers Home Ball®**

Optimisez votre espace de jeu et faites jouer vos publics au pied, à la main, organisez des mini-jeux, tournois et challenges en simultané au même endroit !

**Top produit pour :**

Clubs - Fédérations - Bases de loisirs - Parcs de loisirs - Professionnels de l'animation et de l'évènementiel - Communauté d'agglomération  
Communauté de commune

MODÈLE	RÉFÉRENCE	L TUBE LE PLUS LONG	POIDS TOTAL
9M X 9M	HB44T004	1M85	425KG
13M X 13M	HB66T004	2M	515KG
17M X 17M	HB88T004	2M	640KG



## COMPOSITION D'UN ÉQUIPEMENT :

	EMBASES D'ANGLE	BARRES SIMPLES	BARRES DE JONCTION	POTEAUX HAUTS & BAS	TENDEURS COURTS	TENDEURS DE TOIT	FILET
4M50 X 4M50	4	L : 1M50 - QTE : 4	8	4	24	4	1
6M50 X 6M50	4	L : 2M - QTE : 4	12	4	24	4	1
8M50 X 8M50	4	L : 2M - QTE : 4	16	4	24	4	1

## 1 - MISE EN PLACE

La mise en place pour le montage de nos équipements est très simple. Il suffit de positionner comme sur le schéma ci-dessus les différents éléments qui composent un terrain de Home Ball® !

## 2 - EMBOÎTEMENT

Pour le montage de la structure métallique, rien de plus facile ! Emboîtez à fond une **barre simple** dans une embase d'angle puis emboîtez les **barres de jonction** dans celles-ci. Emboîtez une nouvelle embase d'angle et le tour est joué. Répétez l'opération pour les 4 côtés. Une fois le cadre au sol monté, il suffit d'emboîter les 4 poteaux d'angle et scratcher les mousses de protection : la structure métallique est prête !

## 3 - ACCROCHE DU FILET

Pour l'accroche du filet, il suffit de le dérouler, d'accrocher les 4 coins supérieurs du filet pour le suspendre puis les 4 coins inférieurs pour le tendre. Ensuite, attachez les tendeurs de toit pour élever le filet. Pour finir, accrochez les tendeurs courts toutes les 8 mailles environ dans chaque angle, contrôlez la tension et votre terrain est PRÊT !





# HOME BALL® À SCELLER TERRAIN SEUL

## COMPOSITION D'UN ÉQUIPEMENT

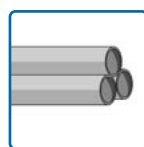
- 1 filet de Home Ball®
- 24 tendeurs courts
- 4 poteaux d'angle acier ou bois\*
- 4 tendeurs longs de toit
- 2 ballons : 1 Home Ball® Foot & 1 Home Ball® Hand
- 4 fourreaux
- Règles du jeu sur filet
- Notice de sécurité et de montage



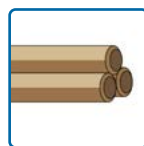
CLIQUEZ OU FLASHEZ LE QR CODE POUR DÉCOUVRIR LA FICHE PRODUIT COMPLÈTE SUR NOTRE SITE INTERNET !

### \*POUR JOUER TOUTE L'ANNÉE AU MEILLEUR TARIF !

**2 Possibilités : Poteaux Bois ou Poteaux Acier**



Nos structures en acier sont robustes (tubes de diam. 60mm épaisseur 2mm) et sont protégées de la corrosion grâce à un traitement par galvanisation à chaud.



La version bois de nos équipements à sceller est fabriquée à partir de poteaux en pin de classe 4 traités autoclave rendant nos terrains bois résistants à l'humidité et aux intempéries.



## HOME BALL® À SCELLER POTEAUX ACIER

**Implantations multiples : intérieur ou extérieur !**

Une fois le scellement des fourreaux fait, le montage se fait en 5 minutes. Poteaux d'angle en deux parties pour faciliter le stockage et le transport. Montage simple & rapide !

MODÈLE	RÉFÉRENCE	L TUBE LE PLUS LONG	POIDS TOTAL
4M50 X 4M50	HB44AC1S	2M	60KG
6M50 X 6M50	HB66AC1S	2M	68KG
8M50 X 8M50	HB88AC1S	2M50	80KG



## HOME BALL® À SCELLER POTEAUX BOIS

**Des équipements en harmonie avec la nature**

Poteaux bois de diamètre 125mm en pin de classe 4.  
6 perçages + lamage par poteaux pour une accroche facile du filet.  
Traitement autoclave classe 4 après usinage.

MODÈLE	RÉFÉRENCE	L POTEAU LE PLUS LONG	POIDS TOTAL
4M50 X 4M50	HB44PB1S	2M50	98KG
6M50 X 6M50	HB66PB1S	2M50	105KG
8M50 X 8M50	HB88PB1S	2M50	130KG



# LES AVANTAGES DE NOS ÉQUIPEMENTS À SCELLER

## VERSION ACIER

C'est la version idéale pour être montée, démontée et stockée le plus simplement et rapidement possible. Montage en 5 minutes à une personne seule sans outils.



Pensez à cette version pour toutes constructions ou rénovations de complexes sportifs, sols sportifs intérieurs & extérieurs.

### IDÉAL POUR :

- Gymnases
- Terrains de sport intérieurs
- Terrains de sport extérieurs
- Espaces multi-sports
- City-stades
- Cours d'écoles
- Centres de loisirs
- Associations
- Clubs omnisports
- Terrains de tennis



Camping La Roseraie d'Omaha (14)



Terrain de Football (50)



Commune de Hudiviller (54)

## VERSION BOIS


Conçue pour une implantation durable du Home Ball® en milieu naturel, la version bois à sceller de nos équipements vous assurera une intégration parfaite de nos terrains dans votre environnement.



Pensez à cette version pour vos projets d'installation de structures sportives et ludiques en harmonie avec la nature.

### IDÉAL POUR :


- Campings
- Aires de Jeux
- Parcs
- Bords de chemins
- Zoos
- Bases de plein air
- Gîtes
- Cours d'écoles
- Plaines de jeux
- Parcs d'accrobranche



Camping Cap Fun Côte Vermeille (11)



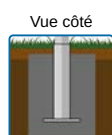
Camping Côte d'Opale (62)



Camping du Domaine Le Vernis (34)

## LE SYSTÈME DE FOURREAUX À SCELLER HOME BALL®

La manière la plus simple et la moins coûteuse d'implanter un Home Ball®



Vue côté

Notre système de fourreaux à sceller vous permet de créer facilement un espace de jeu Home Ball® de manière permanente ! La mise en oeuvre du scellement de nos fourreaux est très simple : il suffit de creuser 4 trous en respectant les cotes de nos terrains et d'y placer les fourreaux de niveau.



Vue dessus

Complétez avec une semelle de gravier et ajoutez un plot de ciment par dessus. Laissez sécher et c'est prêt : vous pouvez monter votre Home Ball®. Nos fourreaux sont réalisés avec des tubes en acier galvanisé à chaud (traitement anticorrosion optimal) pour garantir leur durabilité dans le temps.



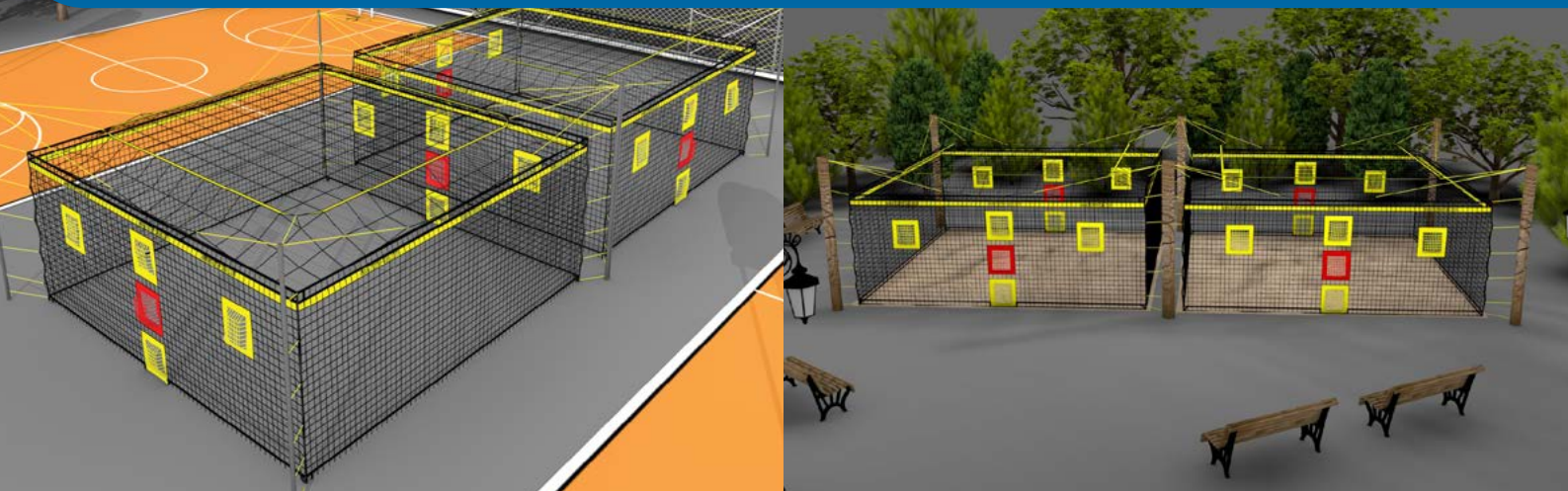
## NOS TERRAINS À SCELLER, UN JEU D'ENFANT À MONTER !

Un montage en 5 minutes et en 3 étapes !



CLIQUEZ OU FLASHEZ LE QR CODE POUR DÉCOUVRIR LA VIDÉO DE MONTAGE !

# HOME BALL® À SCELLER JUXTAPOSÉS 2 TERRAINS



## LES MODÈLES JUXTAPOSÉS 2 TERRAINS

**Des possibilités multiples de jeux !**

Un terrain pour la pratique à la main, l'autre pour le pied; ou un pour les très jeunes et l'autre pour les adultes et ados. Le jeu s'organise simplement et naturellement dans la convivialité !

## COMPOSITION D'UN ÉQUIPEMENT

- 2 filets de Home Ball®
- 48 tendeurs courts
- 6 poteaux d'angle acier ou bois
- 8 tendeurs longs de toit
- 4 ballons : 2 Home Ball® Foot & 2 Home Ball® Hand
- 6 fourreaux
- Règles du jeu sur chaque filet
- Notice de sécurité et de montage



### VERSION ACIER



MODÈLE	RÉFÉRENCE	L TUBE LE PLUS LONG	POIDS TOTAL
9M X 4M50	HB44AC2S	2M	102KG
13M X 6M50	HB66AC2S	2M	112KG
17M X 8M50	HB88AC2S	2M50	130KG

**POUR MIXER LES PRATIQUES OU FAIRE JOUER TOUS LES ÂGES AU MÊME ENDROIT !**

Vous souhaitez développer un univers Home Ball® et vous aimeriez avoir la possibilité de faire jouer vos publics au Home Ball® Hand et au Home Ball® Foot en même temps ? L' équipement à Sceller juxtaposé 2 terrains en version acier est fait pour vous ! Il permet de laisser le choix à vos utilisateurs de jouer avec qui et comme ils aiment.

### VERSION BOIS





MODÈLE	RÉFÉRENCE	L TUBE LE PLUS LONG	POIDS TOTAL
9M X 4M50	HB44PB2S	2M50	160KG
13M X 6M50	HB66PB2S	2M50	170KG
17M X 8M50	HB88PB2S	2M50	200KG

**POUR DÉVELOPPER VOTRE UNIVERS HOME BALL® EN HARMONIE AVEC LA NATURE**

L' équipement à Sceller juxtaposé 2 terrains en version bois vous permet de développer votre univers Home Ball® sans dénaturer votre environnement et à moindre frais ! Cette installation vous permettra de satisfaire petits et grands en leur mettant à disposition deux aires de jeux distinctes pour que chacun y trouve son



# HOME BALL® À SCELLER JUXTAPOSÉS 4 TERRAINS



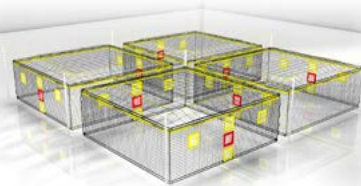
## LES MODÈLES JUXTAPOSÉS 4 TERRAINS

**Pour une pratique régulière en grand groupe !**

Jeunes, moins jeunes, sportifs et moins sportifs : il y aura toujours un terrain pour vous ! Encouragez la mixité et la pratique du sport intergénérationnelle. Cette configuration est très fédératrice et créatrice d'ambiance.

## COMPOSITION D'UN ÉQUIPEMENT

- 4 filets de Home Ball
- 96 tendeurs courts
- 9 poteaux d'angle acier ou bois\*
- 16 tendeurs longs de toit
- 8 ballons : 4 Home Ball® Foot & 4 Home Ball® Hand
- 9 fourreaux
- Règles du jeu sur chaque filet
- Notice de sécurité et de montage



### VERSION ACIER



MODÈLE	RÉFÉRENCE	L TUBE LE PLUS LONG	POIDS TOTAL
9M X 9M	HB44AC4S	2M	165KG
13M X 13M	HB66AC4S	2M	185KG
17M X 17M	HB88AC4S	2M50	220KG

**POUR OCCUPER UN MAXIMUM DE MONDE DANS UN ESPACE LE PLUS RESTREINT POSSIBLE !**

Grâce à notre équipement à Sceller juxtaposé 4 terrains en version acier, créez une large zone dédiée au Home Ball® pour organiser des tournois et des séances d'entraînement où chacun trouvera sa place. Faites jouer vos publics au pied, à la main, organisez des mini-jeux et des challenges, tout ça en même temps et au même endroit !

### VERSION BOIS



MODÈLE	RÉFÉRENCE	L POTEAUX	POIDS TOTAL
9M X 9M	HB44PB4S	2M50	255KG
13M X 13M	HB66PB4S	2M50	285KG
17M X 17M	HB88PB4S	2M50	330KG

**UNE GRANDE PLAINE DE JEU SPORTIVE DURABLE ET EN HARMONIE AVEC LA NATURE !**

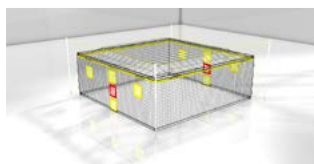
Notre équipement à Sceller juxtaposés 4 terrains en version bois vous permettent de dédier une large aire de jeu au Home Ball® sans dénaturer l'environnement. Durable et solide, cet univers vous permettra de faire jouer jusqu'à 40 personnes en même temps et au même endroit !

# HOME BALL® À ENSABLER



## COMPOSITION D'UN ÉQUIPEMENT

- 1 filet de Home Ball®
- 24 tendeurs courts
- 4 poteaux d'angle acier
- 4 tendeurs longs de toit
- 2 ballons : 1 Home Ball® Foot & 1 Home Ball® Hand
- 4 embases
- Règles du jeu sur filet
- Notice de sécurité et de montage



CLIQUEZ OU FLASHEZ LE QR CODE POUR DÉCOUVRIR LA FICHE PRODUIT COMPLÈTE SUR NOTRE SITE INTERNET !

MODÈLE	RÉF.	L TUBE LE PLUS LONG	POIDS TOTAL
4M50 X 4M50	HB44ES1S	2M	95KG
6M50 X 6M50	HB66ES1S	2M	107KG
8M50 X 8M50	HB88ES1S	2M50	127KG

### L'esprit beach, comme un parfum de vacances !

Facilite la cohabitation entre les adeptes du farniente et les sportifs ! Résiste aux agressions en milieu marin grâce au traitement par galvanisation à chaud de la structure en acier ! Grâce à notre système d'embases à ensabler adaptable sur nos terrains à sceller, montez votre terrain de Home Ball® où vous le souhaitez sur la plage !

## L'EMBASE À ENSABLER



Notre embase à ensabler vous permet d'installer très facilement un Home Ball® sur le sable. Le principe est simple : vous creusez quatre trous dans le sable en respectant l'entraxe adéquate pour la dimension de votre filet et vous y ensablez vos 4 embases. Une fois fait, il ne reste plus qu'à emboîter les poteaux d'angle et à accrocher votre filet ! C'est monté !

### Le Home Ball® à ensabler est idéal pour ...


- Clubs de plage
- Centres de loisirs
- Villes de bord de mer
- Établissements de plage
- Adeptes des sports de plage



## ENTRETIEN DE VOTRE HOME BALL®

Pour maximiser la durée de vie de votre équipement et la sécurité des utilisateurs il est très important d'entretenir votre Home Ball®. Nous préconisons un remplacement des tendeurs tous les 2 à 3 ans. Tous nos équipements sont vendus prêts à l'emploi. Pour tous conseils d'entretien, vous pouvez nous contacter directement et notre équipe se fera un plaisir de vous aider.

### LOT DE 24 TENDEURS COURTS



RÉFÉRENCE : TEI23003

Pour les poteaux d'angle.

### LOT DE 4 TENDEURS DE TOIT



RÉFÉRENCE : TEI23004

Pour terrains :  
- 4m50 x 4m50  
- 6m50 x 6m50

### LOT DE 4 TENDEURS DE TOIT



RÉFÉRENCE : TEI23005

Pour terrains  
8m50 x 8m50

### LOT DE 4 MOUSSES DE PROTECTION



RÉFÉRENCE : MPH400

Mousses de protection pour barres au sol.

### LOT DE 4 TENDEURS DE MAINTIEN



RÉFÉRENCE : TEMA4466  
POUR TERRAIN 4M50 & 6M50

RÉFÉRENCE : TEMA8800  
POUR TERRAIN 8M50

Tendeurs pour réhausser le filet.

NOUVEAU !



CLIQUEZ OU FLASHEZ LE QR CODE POUR RETROUVER L'ENSEMBLE DE NOS ACCESSOIRES D'ENTRETIEN SUR NOTRE BOUTIQUE EN LIGNE !

## ACCESSOIRES HOME BALL® — JEU, TRANSPORT, STOCKAGE & IMPLANTATION

Les accessoires Home Ball® vous permettent d'ajouter du matériel sportif, logistique et d'implantation à votre univers Home Ball®. Notre équipe se tient à votre disposition pour vous conseiller sur les accessoires complémentaires qui pourront vous être utiles en fonction de vos besoins.

### CHARIOT DE TRANSPORT ET DE STOCKAGE



RÉFÉRENCE : HB00CH01

Prévu pour optimiser et faciliter le stockage de votre Home Ball®, nos chariots de transport vous facilitent la vie ! Sur un seul chariot, vous pouvez stocker et déplacer un Home Ball® transportable complet.

Équipé de quatre roues de grands diamètres dont deux roues directionnelles à frein, déplacez simplement et efficacement votre Home Ball® sur toutes surfaces.

### PANNEAU DE RÈGLES XXL



NOUVEAUTÉ 2023 !

RÉFÉRENCE : PAN44T01 / PAN66T01 / PAN88T01

Notre panneau de règles XXL à placer à proximité de votre Home Ball® permet aux joueurs de retrouver les règles détaillées de nos pratiques sportives ainsi que des QR Code pour accéder à des vidéos et du contenu pédagogique.

### FOURREAUX À SCELLER ACIER OU BOIS

RÉFÉRENCE : FOPA0004 / FOPB0004

Pour avoir un lieu d'implantation supplémentaire.

### LOT DE 4 BALLONS HOME BALL® HAND



RÉFÉRENCE : HBBAH004

Diam 180mm,  
230 grammes

### LOT DE 4 BALLONS HOME BALL® FOOT



RÉFÉRENCE : HBBAF004

Diam 200mm,  
300 grammes



CLIQUEZ OU FLASHEZ LE QR CODE POUR RETROUVER L'ENSEMBLE DE NOS ACCESSOIRES COMPLÉMENTAIRES !

# HOME BALL<sup>®</sup>, 3 SPORTS ADAPTÉS À TOUS

## NOTRE OBJECTIF : RENDRE LE SPORT ACCESSIBLE À TOUS !



### INCLUSIF

Nos sports sont inclusifs et permettent à tous publics de les pratiquer.



### FÉDÉRATEUR

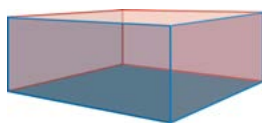
Le Home Ball<sup>®</sup> permet de rassembler, peu importe l'âge et le genre ! C'est l'esprit Home Ball<sup>®</sup>.



### LUDIQUE & FUN

Le Home Ball<sup>®</sup> permet de pratiquer une activité physique tout en s'amusant en équipe !

## LES CLEFS DE L'ACCESSIBILITÉ



### ESPACE CLOS

Le ballon reste toujours dans le terrain, même si un joueur rate son tir, le jeu ne s'arrêtera pas, ce qui pousse les joueurs à tenter leur chance.



### 5 MINUTES

Un temps de jeu court qui donnera la possibilité à tous les publics la satisfaction d'être en capacité de finir son match, peu importe sa condition physique.



### SURFACE RESTREINTE

Tous les joueurs seront au cœur de l'action et participeront au jeu avec de nombreux touchés de ballon : l'individualisme c'est terminé !

## SPORTS EN TOUS LIEUX




SOL SPORTIF  
EXTÉRIEUR



SOL  
NATUREL



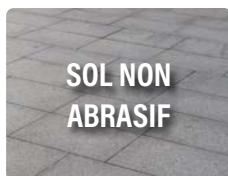
SOL SPORTIF  
INTÉRIEUR



BÉTON /  
BITUM



SABLE



SOL NON  
ABRASIF

## SPORTS POUR TOUS

SPORTIFS & NON SPORTIFS  
DÉBUTANTS & CONFIRMÉS  
FÉMININS & MASCULINS  
HANDISPORT

SPORT ADAPTÉ  
TOUTES GÉNÉRATIONS  
AMATEURS & PRO  
DÉFICIENTS MENTAUX

## MULTI-DISPOSITIF SPORTIF

SCOLAIRE - ENTREPRISE - LOISIR - VACANCES - FAMILLE - COMPÉTITION...

MIXITÉ

INTERGÉNÉRATION

OUVERTURE

INTÉGRATION

ACCESSIBILITÉ

CONVIVIALITÉ



# 1 ÉQUIPEMENT HOME BALL®, 3 NOUVEAUX SPORTS !

HOME BALL®

FOOT



CLIQUEZ POUR EN SAVOIR +

HOME BALL®

HAND



CLIQUEZ POUR EN SAVOIR +

HOME BALL®

HAND FAUTEUIL



CLIQUEZ POUR EN SAVOIR +

AVANTAGE D'AVOIR 3 PRATIQUES POSSIBLES !

- Varier ses pratiques
- Casser la monotonie
- Ouverture d'esprit





# LES RÈGLES COMMUNES DES PRATIQUES HOME BALL®

## HOME BALL® FOOT



## HOME BALL® HAND



## HOME BALL® HAND FAUTEUIL



## LE BUT DU JEU

Deux équipes s'affrontent, l'objectif est de gagner son match en marquant plus de points que l'équipe adverse dans le temps imparti. Les contacts sont interdits.

## 5 CIBLES PAR CAMP

Il faut marquer le plus de points possible dans les cibles jaunes du camp adverse. Mais attention, si un joueur marque dans une cible rouge, le score de son équipe revient à 0.



Attention aux déviations de ballon car c'est le dernier joueur qui touche le ballon qui est sanctionné !

## DURÉE D'UN MATCH : 5MN

PREMIÈRE PÉRIODE	MI-TEMPS	DEUXIÈME PÉRIODE
2'30	1'	2'30



\* pour l'équipe qui marque

Valeur des cibles

## ENGAGEMENT

### COUP D'ENVOI PREMIÈRE PÉRIODE

Au début de la première période du match, l'équipe qui remporte le P.F.C (Pierre, Feuille, Ciseau) choisit son côté de terrain et gagne le coup d'envoi.



### COUP D'ENVOI DEUXIÈME PÉRIODE

Les équipes changent de camp et le coup d'envoi est réalisé par l'équipe qui ne l'avait pas effectué en première période.



### A CHAQUE COUP D'ENVOI ET ENGAGEMENT :

- Tous les joueurs doivent se trouver dans leur moitié de terrain
- Une passe est obligatoire avant de tirer

### ENGAGEMENT PENDANT LE MATCH

- Quand une équipe marque, c'est l'équipe adverse qui procède à un nouvel engagement.
- Quand l'arbitre attribue un coup franc à une équipe

## SI MATCH NUL :

Si les équipes sont à égalité à la fin du temps réglementaire, alors prolongation cible jaune vainqueur (la première équipe qui marque gagne) ou tirs au but.



# PLACEMENT ET RÔLE DES JOUEURS

## ZONES DE JEU

### ■ BLEU CLAIR : ZONE MIXTE

Les joueurs sont libres de se déplacer où ils veulent dans cette zone.

### ■ BLEU FONCÉ : ZONE DE DÉFENSE

Les joueurs de l'équipe adverse ne peuvent pas pénétrer dans cette zone.

### ■ ROUGE : ZONE INTERDITE

Interdiction de pénétrer dans cette zone lorsqu'elle influence une phase de jeu. Elle est de 50cm de profondeur (peu importe la taille du terrain.)

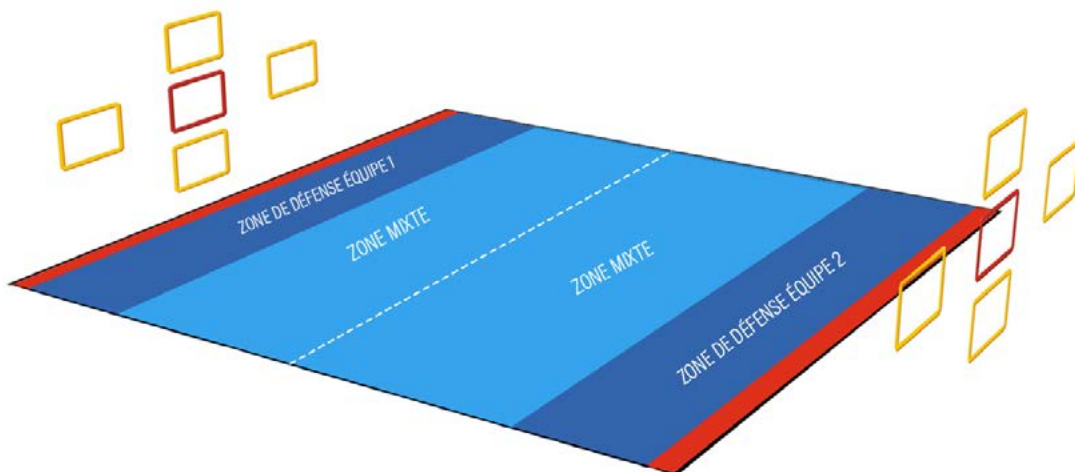


### CONSEILS POUR LE MARQUAGE DES ZONES DE JEU

Utilisez les bandes de marquage sur filet disponibles dans notre boutique en ligne pour matérialiser les zones de jeu en vous affranchissant des marquages au sol.

### LA PROFONDEUR DE LA ZONE DE DEF + ZONE INTERDITE VARIE EN FONCTION DES DIMENSIONS DU TERRAIN :

DIMENSIONS	
TERRAINS	ZONE DEF. + ZONE ROUGE
4M50 X 4M50	1M25
6M50 X 6M50	1M50
8M50 X 8M50	2M



**ATTENTION !** Un but est refusé si le tireur pénètre dans la zone de défense adverse avant ou après son tir. Cette règle permet d'éviter un excès d'engagement.

## RÔLE DES JOUEURS : 2 POSTES POSSIBLES

- **PIVOT :** Il ne peut pas pénétrer dans les zones de défense, son espace de jeu est uniquement la zone mixte (bleu clair).
- **JOUEUR LIBRE :** Il ne peut pas pénétrer dans la zone de défense adverse, son espace de jeu est sa zone de défense + la zone mixte (bleu clair).

## LES REMPLAÇANTS

Ils se placent à l'extérieur du terrain côté opposé à l'arbitre dans leur moitié de terrain. L'entrée en jeu des joueurs remplaçants n'est autorisée qu'à la mi-temps ou pour remplacer un joueur blessé.

## L'ARBITRE

Il se place à l'extérieur du terrain devant la porte d'entrée. S'il le souhaite, l'arbitre peut faire appel à deux arbitres assistants qui seront en charge du comptage des points et de la surveillance des zones de jeu.



**MODE DE JEU :** Bras et mains interdits.

**BALLON :** Ballon Home Ball® Foot diam 200mm, 300gr



	TERRAIN 4M50 X 4M50	TERRAIN 6M50 X 6M50	TERRAIN 8M50 X 8M50
PRATIQUE COMPÉTITIVE	<p><b>1 VS 1</b></p> <p><b>1 JOUEUR LIBRE PAR ÉQUIPE</b></p>	<p><b>2 VS 2</b></p> <p><b>2 JOUEURS LIBRES PAR ÉQUIPE</b></p>	<p><b>3 VS 3</b></p> <p><b>2 JOUEURS LIBRES + 1 PIVOT PAR ÉQUIPE</b></p>
PRATIQUE LOISIR	<p><b>2 VS 2</b></p> <p><b>2 JOUEURS LIBRES PAR ÉQUIPE</b></p>	<p><b>3 VS 3</b></p> <p><b>2 JOUEURS LIBRES + 1 PIVOT PAR ÉQUIPE</b></p>	<p><b>4 VS 4</b></p> <p><b>2 JOUEURS LIBRES + 2 PIVOTS PAR ÉQUIPE</b></p>

## RÈGLEMENT COMPLÉMENTAIRE

- Il faut **mettre le ballon dans les cibles jaunes du camp adverse** et essayer de **marquer le plus de points possibles** avec les pieds, la tête, les genoux ... mais pas les mains ou les bras.
- **Tir dans la zone de défense adverse** : Le tir est autorisé si le pied du tireur ne rentre pas en contact avec la zone de défense.
- **Grattage de ballon** : Un joueur peut récupérer un ballon qui est au sol dans la zone de défense adverse s'il pose uniquement le pied sur le ballon sans être en contact direct avec le sol. Quand un ballon est gratté, le joueur doit faire soit : une passe ou repasser par sa zone de défense avant de pouvoir tirer de nouveau.
- Le joueur peut se servir des côtés pour passer mais également pour marquer.

## INTERDICTIONS DANS LE JEU

INTERDICTIONS	SANCTIONS	COUP FRANC INDIRECT	
		<ul style="list-style-type: none"> <li>• Contact (pressing corps à corps)</li> <li>• Jouer à terre</li> <li>• Rentrer dans la zone de défense adverse</li> <li>• Pénétrer dans la zone interdite</li> <li>• Conserver le ballon plus de 10s dans sa zone de défense</li> </ul>	<p>Chaque joueur repart dans sa moitié de terrain et l'équipe qui a subi la faute engage.</p>
		<ul style="list-style-type: none"> <li>• Toucher le ballon avec les mains ou les bras</li> <li>• Tenir ou pousser son adversaire</li> <li>• Tacler son adversaire</li> <li>• S'accrocher ou se jeter dans les filets</li> <li>• Effectuer un pied haut</li> </ul>	<p><b>PÉNALTY</b></p> <p>Le joueur ayant subi la faute ou son partenaire se positionne au centre du terrain pour tirer sans opposition.</p> <p><b>ATTENTION!</b> Si le tireur envoie le ballon dans la cible rouge, le score de son équipe revient à 0 !</p>
<ul style="list-style-type: none"> <li>• Anti-jeu</li> <li>• Manque de respect à l'arbitre / aux joueurs</li> <li>• Gestes dangereux</li> <li>• Non respect des consignes de sécurité</li> </ul>	<p><b>DÉFAITE ARBITRALE</b></p> <p>L'équipe sanctionnée perd instantanément sur le score de 10 à 0.</p>		





**MODE DE JEU :** Utilisation des pieds interdite.

**BALLON :** Ballon Home Ball® Hand diam 180mm, 230gr



	TERRAIN 4M50 X 4M50	TERRAIN 6M50 X 6M50	TERRAIN 8M50 X 8M50
PRATIQUE COMPÉTITIVE	<p><b>2 VS 2</b></p> <p>2 JOUEURS LIBRES PAR ÉQUIPE</p>	<p><b>3 VS 3</b></p> <p>2 JOUEURS LIBRES + 1 PIVOT PAR ÉQUIPE</p>	<p><b>4 VS 4</b></p> <p>2 JOUEURS LIBRES + 2 PIVOTS PAR ÉQUIPE</p>
PRATIQUE LOISIR	<p><b>3 VS 3</b></p> <p>2 JOUEURS LIBRES + 1 PIVOT PAR ÉQUIPE</p>	<p><b>4 VS 4</b></p> <p>2 JOUEURS LIBRES + 2 PIVOTS PAR ÉQUIPE</p>	<p><b>5 VS 5</b></p> <p>3 JOUEURS LIBRES + 2 PIVOTS PAR ÉQUIPE</p>

## RÈGLEMENT COMPLÉMENTAIRE

- Il faut mettre le ballon dans les cibles jaunes du camp adverse et essayer de marquer le plus de points possibles avec les mains uniquement.
- Le porteur de ballon n'a pas le droit de marcher ou de dribbler, les autres peuvent se déplacer librement.
- Il est interdit de tirer en extension.
- Quand un joueur tire et que le ballon ne rentre pas, si ce même joueur récupère le ballon en premier, il est obligé de faire une passe à un coéquipier avant de pouvoir tirer de nouveau.

## INTERDICTIONS DANS LE JEU

INTERDICTIONS	SANCTIONS
<ul style="list-style-type: none"> <li>• Marcher pour le porteur du ballon</li> <li>• Dribbler / Jouer à terre / Tirer en extension</li> <li>• Rentrer entièrement dans la zone de défense adverse</li> <li>• Pénétrer dans une zone de jeu interdite par son poste</li> <li>• Conserver le ballon plus de 5s</li> </ul>	<p><b>COUP FRANC INDIRECT</b></p> <p>Chaque joueur repart dans sa moitié de terrain et l'équipe qui a subi la faute engage.</p>
<ul style="list-style-type: none"> <li>• Toucher le ballon avec les pieds volontairements</li> <li>• Tenir ou pousser son adversaire</li> <li>• Jeu dangereux et anti-jeu</li> <li>• S'accrocher ou se jeter dans les filets</li> <li>• Défendre dans la zone rouge</li> </ul>	<p><b>PÉNALTY</b></p> <p>Le joueur ayant subi la faute ou son partenaire se positionne au centre de sa zone de défense pour tirer sans opposition.</p> <p><b>ATTENTION!</b> Si le tireur envoie le ballon dans la cible rouge, le score de son équipe revient à 0 !</p>
<ul style="list-style-type: none"> <li>• Anti-jeu</li> <li>• Manque de respect à l'arbitre / aux joueurs</li> <li>• Gestes dangereux</li> <li>• Non respect des consignes de sécurité</li> </ul>	<p><b>DÉFAITE ARBITRALE</b></p> <p>L'équipe sanctionnée perd instantanément sur le score de 25 à 0.</p>



**MODE DE JEU :** Utilisation des pieds interdite.

**BALLON :** Ballon Home Ball® Hand diam 180mm, 230gr



	TERRAIN 4M50 X 4M50	TERRAIN 6M50 X 6M50	TERRAIN 8M50 X 8M50
PRATIQUE COMPÉTITIVE	<p><b>1 VS 1</b></p> <p><b>1 JOUEUR LIBRE PAR ÉQUIPE</b></p>	<p><b>2 VS 2</b></p> <p><b>2 JOUEURS LIBRES PAR ÉQUIPE</b></p>	<p><b>3 VS 3</b></p> <p><b>2 JOUEURS LIBRES + 1 PIVOT PAR ÉQUIPE</b></p>
PRATIQUE LOISIR	<p><b>2 VS 2</b></p> <p><b>2 JOUEURS LIBRES PAR ÉQUIPE</b></p>	<p><b>3 VS 3</b></p> <p><b>2 JOUEURS LIBRES + 1 PIVOT PAR ÉQUIPE</b></p>	<p><b>4 VS 4</b></p> <p><b>2 JOUEURS LIBRES + 2 PIVOTS PAR ÉQUIPE</b></p>

## RÈGLEMENT COMPLÉMENTAIRE

- Quand un joueur récupère le ballon ou reçoit une passe, il doit stopper son déplacement.
- Le porteur de ballon n'a pas le droit de se déplacer ou de dribbler, les autres peuvent se déplacer librement.
- La passe et le tir s'effectuent à l'arrêt à l'exception du «tir à la volée» qui peut s'effectuer en mouvement car le tireur ne capte pas la balle, il la dévie par une tape brève. **ATTENTION : Si le joueur marque et termine son action dans la zone de défense adverse, alors le but est refusé.**
- Quand un joueur tire et que le ballon ne rentre pas, si ce même joueur récupère le ballon en premier, il est obligé de faire une passe à un coéquipier avant de pouvoir tirer de nouveau (sauf en 1vs1).

## INTERDICTIONS DANS LE JEU

INTERDICTIONS	SANCTIONS		
	<ul style="list-style-type: none"> <li>• Avancer pour le porteur du ballon</li> <li>• Dribbler</li> <li>• Rentrer entièrement dans la zone de défense adverse</li> <li>• Pénétrer dans une zone de jeu interdite par son poste</li> <li>• Conserver le ballon plus de 5s</li> </ul>	→	<p><b>COUP FRANC INDIRECT</b></p> <p>Chaque joueur repart dans sa moitié de terrain et l'équipe qui a subi la faute engage.</p>
	<ul style="list-style-type: none"> <li>• Toucher le ballon avec les pieds volontairement</li> <li>• Tenir ou pousser son adversaire</li> <li>• Jeu dangereux et anti-jeu</li> <li>• S'accrocher ou se jeter dans les filets</li> <li>• Défendre dans la zone rouge</li> </ul>	→	<p><b>PÉNALTY</b></p> <p>Le joueur ayant subi la faute ou son partenaire se positionne au centre de sa zone de défense pour tirer sans opposition.</p> <p><b>ATTENTION! Si le tireur envoie le ballon dans la cible rouge, le score de son équipe revient à 0 !</b></p>
<ul style="list-style-type: none"> <li>• Anti-jeu</li> <li>• Manque de respect à l'arbitre / aux joueurs</li> <li>• Gestes dangereux</li> <li>• Non respect des consignes de sécurité</li> </ul>	→	<p><b>DÉFAITE ARBITRALE</b></p> <p>L'équipe sanctionnée perd instantanément sur le score de 15 à 0.</p>	





*Grâce à nos années d'expérience* et à l'analyse des retours d'expérience sur les événements organisés par notre équipe (événementiels, séminaires, interventions dans les écoles, centres de loisirs, compétition Home Ball®), nous avons développé de nombreux challenges, mini-jeux & exercices **adaptés à tous les âges et tous les publics**.

Nous souhaitons à tous les utilisateurs d'équipements Home Ball® de bénéficier des meilleures animations possibles pour progresser et s'amuser ! C'est pour cette raison que nous mettons à disposition gratuitement l'ensemble de nos fiches pédagogiques sur notre site internet : [home-ball.com](http://home-ball.com)

*Grâce à ce cahier pédagogique, valorisez votre acquisition avec des animations pro, adaptées à l'équipement et faciles à encadrer !*

**Plus de 25 mini-jeux** pour profiter d'une grande variété d'animations / entraînements !

**Des challenges en équipe** pour la cohésion de groupe, favorise l'inclusion !

**Des challenges individuels** où chaque joueur se bat contre le chronomètre !

## EXEMPLES DE CHALLENGES

### CHALLENGE H.B.T.C

Le Home Ball Tour Challenge est un mini-jeu individuel (au pied ou à la main) où le joueur doit marquer dans les 8 cibles jaunes du terrain en suivant un parcours défini en un minimum de temps.

Cet exercice permet de développer les compétences de tir, la condition physique et d'autres qualités de jeu des participants.

### LE RELAIS DE TIR EN ÉQUIPES

Le relais de tir en équipes est un mini-jeu qui se joue par équipe. Le but du jeu est de marquer un nombre de buts défini le plus vite possible. Chaque joueur va à tour de rôle devoir marquer pour passer le relais à un de ses coéquipiers en lui tapant dans la main.

Cet exercice permet d'améliorer la cohésion de groupe et de faire travailler les participants sur la rapidité de tir, la précision, etc.

### CHALLENGE H.B.M.1

Le challenge Home Ball Max 1 est un mini-jeu individuel qui se déroule sur 1 minute. Le joueur doit marquer le plus de fois possible au pied ou à la main dans la cible 4 pts. Il doit tirer et aller chercher son ballon après chaque tir.

Ce challenge permet de développer de nombreuses compétences comme la gestion du stress, la précision du tir, l'endurance, etc.

### ENTRAÎNEMENT À LA PASSE

Petit exercice très simple à mettre en place avec seulement quelques cerceaux qui permet aux joueurs de s'entraîner à la passe. L'entraînement devient très ludique du fait que le ballon ne sort jamais du terrain.



**TOUS NOS EXERCICES, CHALLENGES ET MINI-JEUX PEUVENT SE JOUER AU PIED OU À LA MAIN, EN TIR DIRECT OU À REBOND.**

Le contenu pédagogique Home Ball®, des mini-jeux, challenges & exercices adaptés à une pratique sans contact. L'idéal pour débiter, pour des jeunes publics ou des non sportifs !

Ex : Jeu du taureau

Grâce à toutes ces fiches pédagogiques, vos entraînements, stages sportifs ou séances en club peuvent être à chaque fois différents et ainsi lutter contre la lassitude !

## CHALLENGES & EXERCICES À L'EXTÉRIEUR DU TERRAIN

### CHALLENGE DU TIR LE PLUS LOIN

Chaque joueur a 10 tirs à réaliser et doit essayer de les réaliser du plus loin possible. L'animateur retiendra le tir le plus lointain. Cet exercice a pour but de faire travailler les joueurs sur la précision et la puissance de leur frappe.

### TIR AVEC ELOIGNEMENT PROGRESSIF

L'animateur place des repères au sol de plus en plus éloignés de la cible. L'objectif pour les joueurs est de tirer depuis ces repères en reculant après chaque tir réussi. Le but étant de faire travailler les joueurs sur l'appréciation des distances.



Plusieurs ateliers en simultané sur le même terrain, c'est possible ! On peut par exemple mettre en place un **jeu du taureau** à l'intérieur de la cage et un **challenge du tir le plus loin** et **tir avec éloignement progressif** de chaque côté du terrain, à l'extérieur.

## NOS FICHES PÉDAGOGIQUES



RETROUVEZ NOS FICHES PÉDAGOGIQUES SUR NOTRE SITE INTERNET À L'ADRESSE : [WWW.HOME-BALL.COM](http://WWW.HOME-BALL.COM) DANS LA SECTION CONTENU PÉDAGOGIQUE.

Toutes nos fiches sont accessibles, téléchargeables et imprimables !

Découvrez également nos fiches de score adaptées pour nos mini-jeux !

**LE HOME BALL®, UN ÉQUIPEMENT LUDO-ÉDUCATIF QUI DEVIENT INCONTOURNABLE ! VOTRE ALLIÉ POUR CAPTER L'ATTENTION DE TOUS LES PUBLICS !**







La F.S.H.B : Fédération Sportive Home Ball® a été créée en octobre 2018 pour promouvoir, développer et encourager au niveau national et international la pratique du Home Ball® sous toutes ses formes et dérivés.



## LE FONDATEUR : DOMINIQUE DESBOUILLONS

« Le Home Ball® se veut avant tout un sport accessible et convivial, il permet à tous de jouer peu importe ses capacités physiques et sensibilités sportives ! Il est unificateur... C'est une évidence de fédérer cette pratique : **une nouvelle communauté est née, celle des Homeballeurs : rejoins notre famille !** »

## NOTRE IDENTITÉ ET NOS VALEURS !

Encourager la mixité, l'intergénération et l'inclusion pour permettre à tous de faire du sport en s'amusant !

## PLUS FORT ENSEMBLE !

Notre volonté est de collaborer avec la famille sportive au sens large :

« Créer du lien entre les individus, Fédération multi-sports, Sport scolaire, Sport adapté, Handisport, Handball, Football, Basket... En les accompagnant dans la découverte et le développement du Home Ball® auprès de leur public. »



## LES CHAMPIONNATS DE FRANCE

Chaque année depuis 2015, des championnats de France de Home Ball® Foot & Hand sont organisés : **plus qu'un équipement, un mouvement sportif !**

## LA F.S.H.B VOUS ACCOMPAGNE

- Intégrer du Home Ball® à vos temps forts
- Organiser un événement Home Ball®
- Suivre une formation Home Ball®
- Créer son club ou une section
- Devenir partenaire de la fédération

## NOS PARTENAIRES



## NOS COLLABORATIONS





## HOME BALL® , DES ANIMATIONS ET DES TOURNIS PARTOUT EN FRANCE !

Notre équipe réalise des animations pour vous partout en France ! Organisation de tournois, animations en marge de manifestations sportives, culturelles ou associatives : c'est vous qui choisissez ! Fort de nos années d'expériences en animations, nous pouvons vous garantir que le Home Ball® saura satisfaire petits et grands !

**CRÉONS ENSEMBLE L'ÉVÈNEMENT QUI VOUS CORRESPOND !**



## POUR NOUS CONTACTER



### SARL HOME BALL

13 RUE DES ABRINCATES  
50320 LA HAYE PESNEL - FRANCE

+33 (0)2 33 50 79 19  
+33 (0)7 70 69 27 50

### NOS RÉSEAUX SOCIAUX










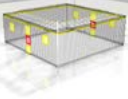


**SUIVEZ-NOUS  
ET PARTAGEZ NOUS VOS  
CONTENUS HOME BALL® !**



# FICHE TARIFAIRE HOME BALL®

Tarifs applicables à partir du 1<sup>er</sup> janvier 2024


LA GAMME HOME BALL®		
RÉFÉRENCE	PRIX UNITAIRE HT	
<b>Home Ball® Transportable 1 Terrain</b>		
HB44T001	2 930 €	
HB66T001	3 670 €	
HB88T001	4 680 €	
<b>Home Ball® Transportable 2 Terrains</b>		
HB44T002	5 560 €	
HB66T002	6 820 €	
HB88T002	8 810 €	
<b>Home Ball® Transportable 4 Terrains</b>		
HB44T004	10 660 €	
HB66T004	13 120 €	
HB88T004	16 440 €	
<b>Home Ball® à Sceller Poteaux Acier 1 Terrain</b>		
HB44AC1S	1 600 €	
HB66AC1S	1 920 €	
HB88AC1S	2 510 €	
<b>Home Ball® à Sceller Poteaux Acier 2 Terrains</b>		
HB44AC2S	3 020 €	
HB66AC2S	3 600 €	
HB88AC2S	4 700 €	
<b>Home Ball® à Sceller Poteaux Acier 4 Terrains</b>		
HB44AC4S	5 600 €	
HB66AC4S	6 610 €	
HB88AC4S	8 900 €	
<b>Home Ball® à Sceller Poteaux Bois 1 Terrain</b>		
HB44PB1S	1 890 €	
HB66PB1S	2 230 €	
HB88PB1S	2 830 €	
<b>Home Ball® à Sceller Poteaux Bois 2 Terrains</b>		
HB44PB2S	3 420 €	
HB66PB2S	4 000 €	
HB88PB2S	5 240 €	
<b>Home Ball® à Sceller Poteaux Bois 4 Terrains</b>		
HB44PB4S	6 290 €	
HB66PB4S	7 320 €	
HB88PB4S	9 760 €	
<b>Home Ball® à Ensabler Poteaux Acier 1 Terrain</b>		
HB44ES1S	2 130 €	
HB66ES1S	2 420 €	
HB88ES1S	3 080 €	

LES ACCESSOIRES HOME BALL®	
RÉFÉRENCE	PRIX UNITAIRE HT
<b>Lot de 4 Ballons Home Ball® Foot</b>	
HBBAF004	39,90 €
<b>Lot de 4 Ballons Home Ball® Hand</b>	
HBBAH004	39,90 €
<b>Chariot de Transport</b>	
HB00CH01	350 €
<b>Panneau de règles XXL</b>	
PAN44T01 / PAN66T01 / PAN88T01	139 €



Chariot de transport

Panneau de règles XXL



✉ CONTACT@HOME-BALL.COM

☎ +33 (0)2 33 50 79 19

📍 13 RUE DES ABRINCATES, 50320 LA HAYE-PESNEL

🌐 WWW.HOME-BALL.COM

## CALCUL DES FRAIS DE TRANSPORT :

(France Métropolitaine hors Corse)

Home Ball® Poteaux Acier : 6% du total HT

Home Ball® Poteaux Bois : 8% du total HT

Accessoires Home Ball® 10% du total HT (minimum 15€ HT)

DÉCOUVREZ AUSSI...

# VHOLE BALL®



UN FILET UNIQUE,  
DES RÈGLES LUDIQUES,  
UN SPORT ACCESSIBLE À TOUS



+33 (0)2 33 50 79 19  
contact@home-ball.com  
www.home-ball.com

INVENTION FRANÇAISE